

Bezžični laserski čitač  
OPT 1803W

**2.4G+433M**

**Uputa za upotrebu**

TIP:	2.4G	Bluetooth	
Domet:	<100m	10m-20m	
Memorija:	16MB	Kvalitet kode : $\geq$ 25%	
Radna struja : 3,5Vx40mA		U stanju pripremljenosti: 0mA	
Vrijeme rada: 3 do 10dni		Napon I struja punjenja: 5V-400mA	
Kapacitet baterije:		1400mA	
<b>Parametri :</b>			
Svjetlostnii snop : 650nm LED		Tip čitanja: Bi-dir.	
Dubina čitanja: 30 cm		Indikacija: zvuk I LED	
Način pruženja: Auto-Sense, kontinuirano, na gumbu			
250luxDepth of Field	3,3 mil	2-100 mm	Resolucija : 3,3 mil CPU: ARM 32-bit Cortex Brzina dekodiranja : 200/sek
	10 mil	2-350 mm	
	15 mil	5-500 mm	
	30 mil	10-800 mm	
Kut skeniranja: kot vrtenja 30°, naklon $\pm$ 45°, deklinacija $\pm$ 60°			
Smetnje : 0-100000Lux Max			
Kapacitet dekodiranja : 1D : UPC/EAN, Code 128, Code 39, Code 39Full ASCII, Coda bar, industrial/interleaved 2 od 5, Code 93, MSI, Code 11, ISBN, ISSN, Cina post, etc. 2.4G: GS1 Databar, Code32.			
Životni dob okidača: 500,000 pritisaka		Životna dob LED : 100000 ur	
Test na pad: 1.5m		Sučelje: USB, USB-COM	
Certifikati : CE, FCC, RoHS, Class I			

## Osnovne postavke:

### Kako upotrebljavati čitač:

- umetnite prijemnik u USB sučelje na kompjuteru
- pritisnite okidač na čitaču

U slučaju problema, možete ponovo uspostaviti komunikaciju između prijemnika i čitača skeniranjem koda. Komunikacija prijemnik-čitač:



Čitač je uvijek postavljen na osnovne postavke. Ako je potrebno, možete ga vratiti pomoću donjeg koda.

Vratiti na tvorničke postavke:







### Djelovanje:

Instant prijenos podataka na vaše računalo:



Spremanje podataka i naknadni prijenos:



 Show total storage (Show total number of memory)	 Upload Data (Upload Data to your computer)
 High upload speed -default	 Low upload speed

Čišćenje podataka iz baze podataka čitača:



## Ostale postavke:







### Uključenje i spremnost – postavke:











Pokaže nivo napunjenosti baterije









Postavka za vrijeme izključenja	
 50 s izključenje	 2 min izključenje
 5 min izključenje	 30 min izključenje
 Brez izključenja	 izključeno

End Mark	
 CR	 CR+LF
 Tab	 None
Postavka samo na kabel (only 2.4G)	
 Kabel-uključen*	 Kabel-izključen
Interface postavke	
 USB_HID	 USB virtual COM
Buzzer postavke	
 Volume Off	 Low volume

 Medium volume	 High volume -Default
<b>Trigger Mode</b>	
 Keys Trigger	 Continuous Mode
<b>Duplicate barcode upload Setup</b>	
 Duplicate detection-ON (Nije moguće poskenirati isti barkod više puta)	 Duplicate detection-OFF-Default (Isti barkod se može skenirati više puta)

**Postavke jezika:**

 UNITED STATES	 BELGIUM
 BRAZIL	 DENMARK
 FRANCE	 GERMANY
 HUNGARY	 ITALY

 LATIN AMERICA	 NETHERLANDS
 NORWAY	 PORTUGAL
 SPAIN	 SWEDEN
 UNITED KINGDOM	 UNIVERSAL